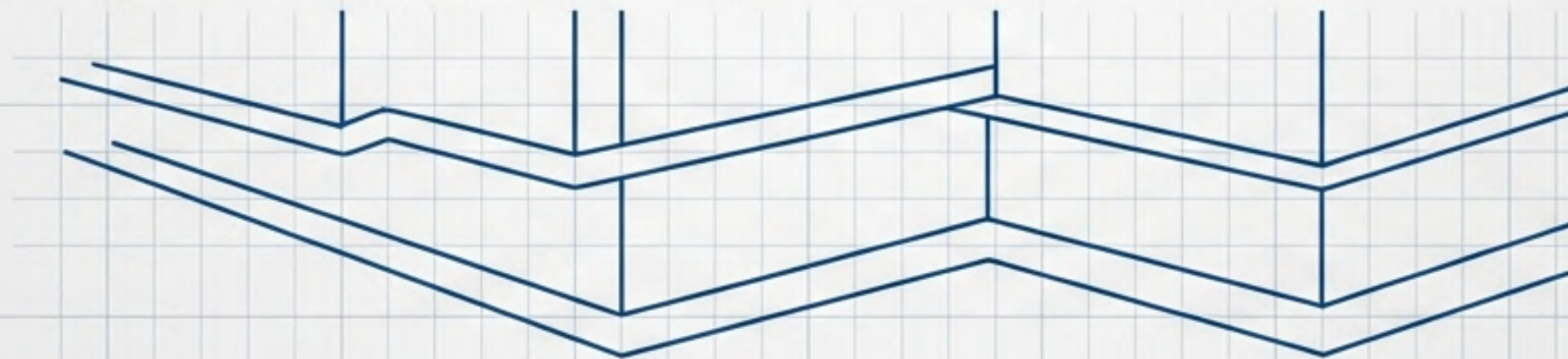





طرح اولیه امپراطوری آنلاین شما

راهنمای استراتژیک برای انتخاب یک «نیش» پول‌ساز و پایدار

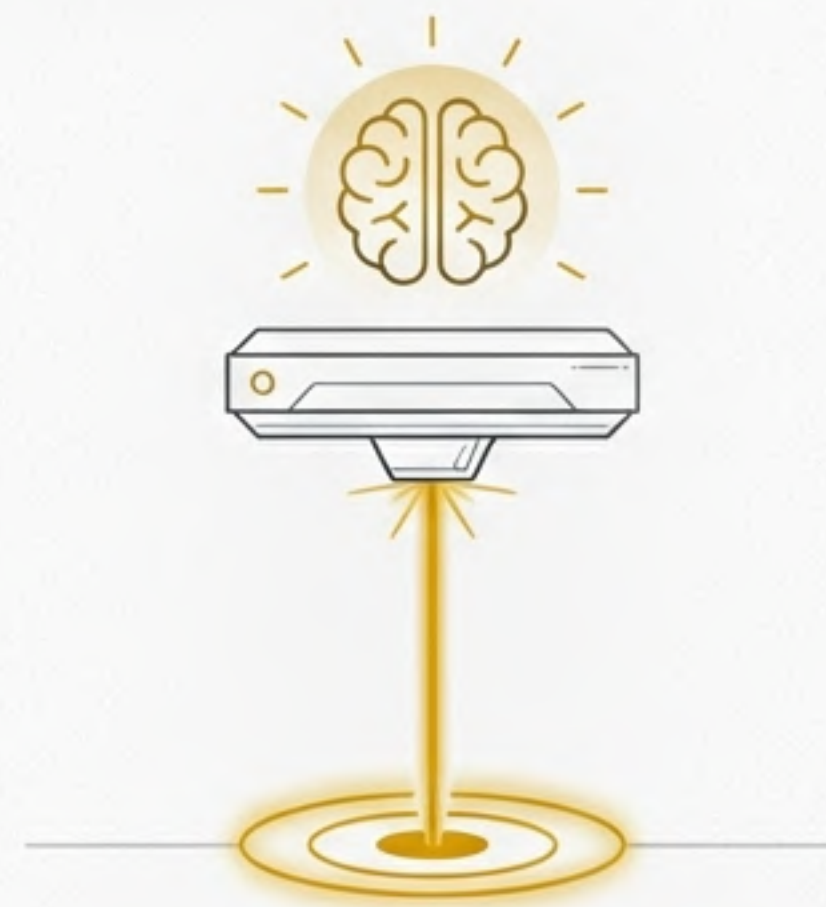


چرا اکثر کسب‌وکارهای اینترنتی شکست می‌خورند؟

بسیاری از افراد بدون انتخاب یک حوزه‌ی مشخص (نیش) وارد دنیای آنلاین می‌شوند. هر نوع محتوایی تولید می‌کنند، هر محصولی می‌فروشند و برای هر مخاطبی کار می‌کنند. نتیجه بعد از چند ماه: خستگی، ناامیدی و رها کردن کار.



«همه‌کاره و هیچ‌کاره»



«متخصص و مرجع»

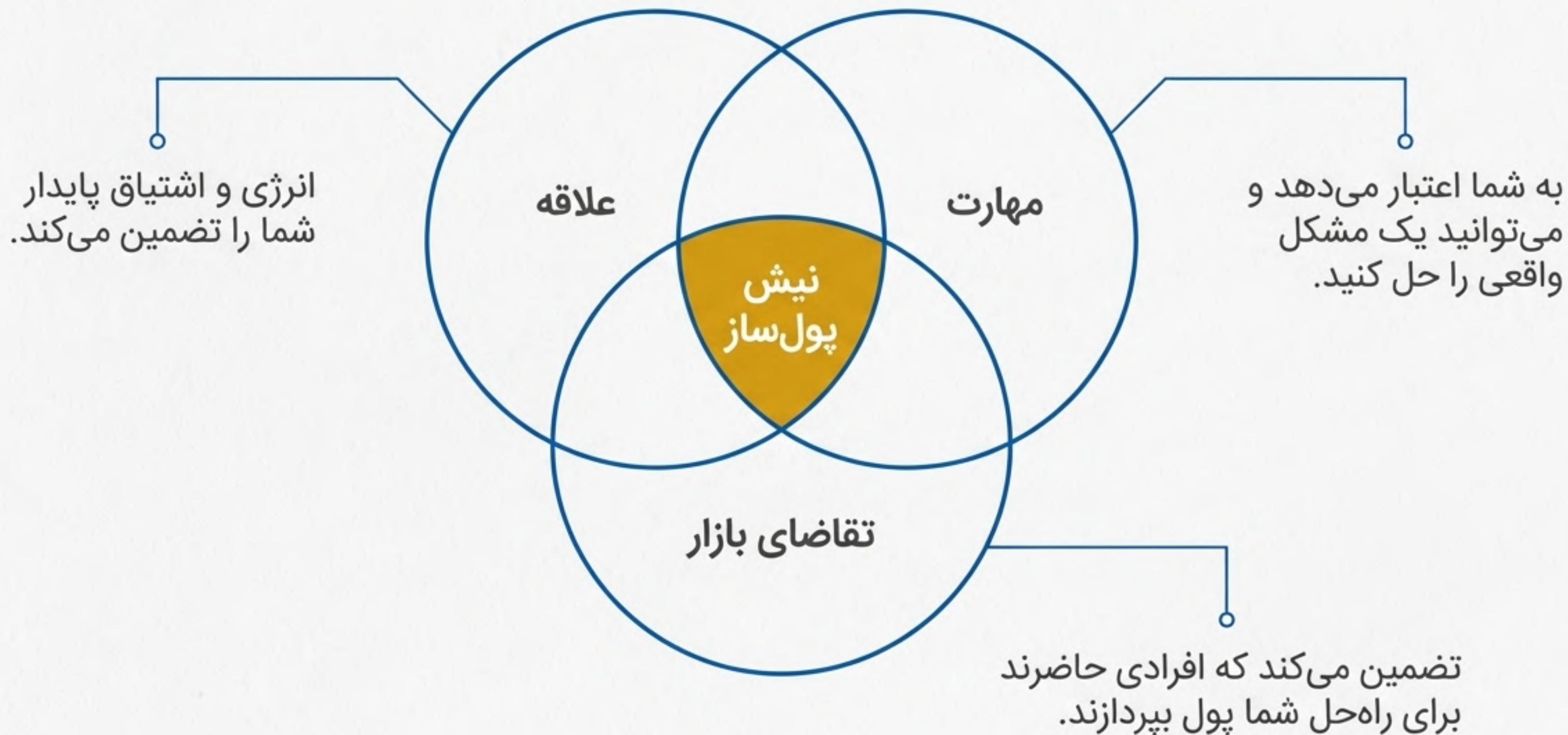
بازار آنلاین برای متخصصان ارزش قائل است، نه «همه فن حریفها».

«همان طور که در دنیای پزشکی، متخصص مغز و اعصاب چند برابر پزشک عمومی درآمد دارد، در دنیای آنلاین هم کسی که یک نیش مشخص را انتخاب کرده و در آن عمیق می‌شود، بسیار بیشتر درآمد خواهد داشت.»



انتخاب نیش، مهم‌ترین و سرنوشت‌سازترین قدم شماست.
این انتخاب، شالوده و فونداسیون کسب‌وکار شما را می‌سازد.

فرمول یک نیش ایده آل




چهار ویژگی کلیدی یک نیش پول ساز و حرفه‌ای



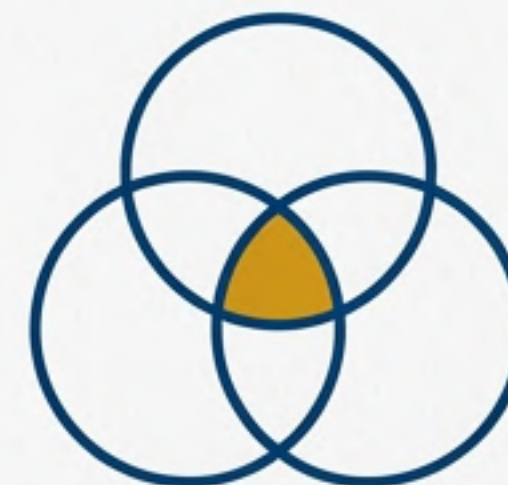
وجود تقاضا در بازار



قابلیت پول سازی



رقابت منطقی



ترکیب علاقه، مهارت
و فرصت

ارزیابی ستون‌های اول و دوم: تقاضا و پول‌سازی

وجود تقاضا در بازار (Market Demand)

آیا افراد زیادی برای حل مشکل خود در این حوزه به اینترنت مراجعه می‌کنند؟

✓ حجم جستجوهای مرتبط در گوگل

✓ تعداد کانال‌ها و پیج‌های فعال در این حوزه

✓ وجود محتوای زیاد و متنوع

قابلیت پول‌سازی (Monetization Potential)

آیا می‌توانید به روش‌های مختلف از این نیش درآمد کسب کنید؟

✓ فروش محصولات (فیزیکی یا دیجیتال)

✓ ارائه خدمات تخصصی

✓ مشاوره و کوچینگ

✓ فروش دوره و آموزش

✓ همکاری در فروش (Affiliate)

✓ تبلیغات و اسپانسر

ارزیابی ستون‌های سوم و چهارم: رقابت و ترکیب ایده‌آل

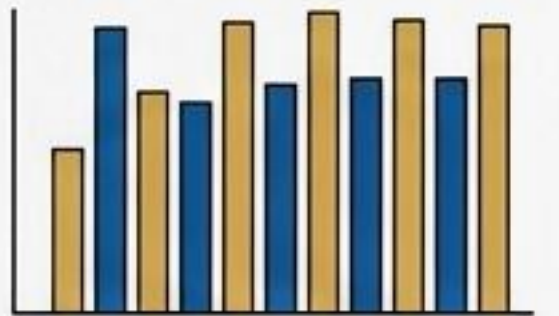
رقابت منطقی (Reasonable Competition)
رقابت منطقی (Reasonable Competition)

وجود رقابت سالم، یک نشانه عالی است.



Too Little Competition

«اگر هیچ‌کس در آن نیش
فعالیت نمی‌کند، احتمالاً
بازار قوی‌ای وجود ندارد.»



Too Much Competition

«اگر همه‌ی بازیگران بزرگ
آنجا هستند، ورود بدون
تمایز سخت و پرهزینه است.»

ترکیب علاقه، مهارت و فرصت (The Ideal Mix)
ترکیب علاقه، مهارت و فرصت (The Ideal Mix)

هیچ‌کدام به تنهایی کافی نیست.

«فقط علاقه کافی نیست؛ فقط
مهارت هم کافی نیست. باید
بازاری وجود داشته باشد که
حاضر باشد برای حل آن مشکل
پول پردازد.»



چهار دسته‌ی اصلی نیش‌ها در دنیای اینترنت

بیشتر کسب‌وکارهای اینترنتی موفق، در یکی از این چهار دسته‌ی بزرگ قرار می‌گیرند.



پول‌سازی و کسب‌وکار

(نمونه‌ها: دیجیتال مارکتینگ، فریلنسری، سرمایه‌گذاری)



سلامت و تناسب اندام

(نمونه‌ها: لاغری، تغذیه، سلامت روان)



روابط و سبک زندگی

(نمونه‌ها: روابط عاطفی، توسعه فردی، جذابیت شخصی)



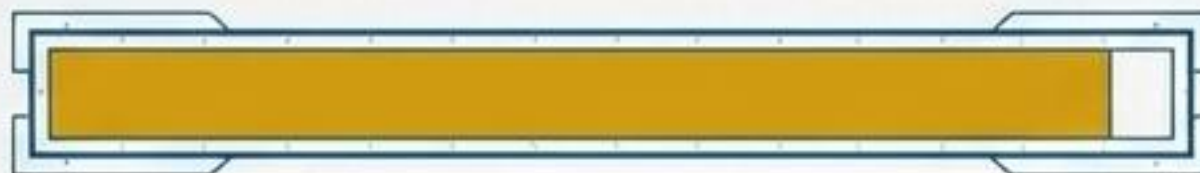
علاقه‌مندی‌ها و سرگرمی‌ها

(نمونه‌ها: سفر، طراحی داخلی، تکنولوژی)

تحلیل پتانسیل درآمد در دسته‌های اصلی

پول‌سازی و کسب‌وکار (Money & Business)


پتانسیل درآمد: 95%



بسیار زیاد

سلامت و تناسب‌اندام (Health & Fitness)

پتانسیل درآمد: 85%



بالا

روابط، جذابیت و سبک زندگی (Relationships & Lifestyle)

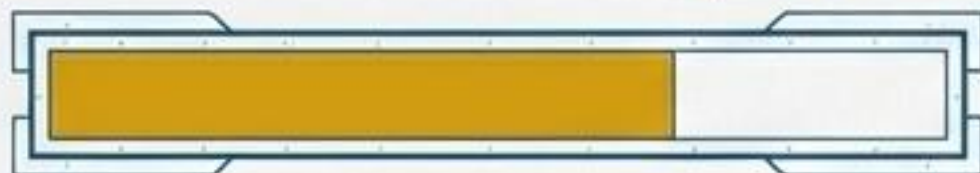
پتانسیل درآمد: 90%



بسیار بالا؛ مخصوصاً برای برند شخصی.

علاقه‌مندی‌ها و سرگرمی‌ها (Hobbies & Interests)

پتانسیل درآمد: 70%



متوسط تا زیاد (بسته به اجرای درست مدل درآمدی).

نقشه راه ۳ مرحله‌ای برای انتخاب نیش



گام ۱: فهرست اولیه

طوفان فکری و لیست کردن
تمام حوزه‌هایی که به آن علاقه
علاقه دارید، بدون قضاوت اولیه.

گام ۲: امتیازدهی

ارزیابی هر ایده بر اساس فرمول
سه‌گانه (علاقه، مهارت، تقاضا)
برای پیدا کردن
قوی‌ترین گزینه‌ها.

گام ۳: انتخاب نهایی

انتخاب یک نیش اصلی برای
تمرکز کامل و دو نیش پشتیبان
به عنوان گزینه‌های جایگزین.

کارگاه عملی: نیش خود را انتخاب کنید

گام ۱: فهرست اولیه حوزه‌های مورد علاقه

حداقل ۵ حوزه‌ای را که به آن‌ها علاقه دارید بنویسید.

گام ۲: امتیازدهی به علاقه، مهارت و تقاضا

برای هر حوزه، به سه معیار زیر از ۱ تا ۱۰ امتیاز دهید.

حوزه (Niche)	علاقه (10-1)	مهارت (10-1)	تقاضا (10-1)	امتیاز نهایی

امتیاز نهایی = علاقه + مهارت + تقاضا

گام ۳: انتخاب ۱ نیش اصلی و ۲ نیش پشتیبان

بر اساس امتیازها، یک نیش اصلی (با بالاترین امتیاز) و دو نیش ذخیره انتخاب کنید. تمرکز اجرایی شما روی نیش اصلی خواهد بود.

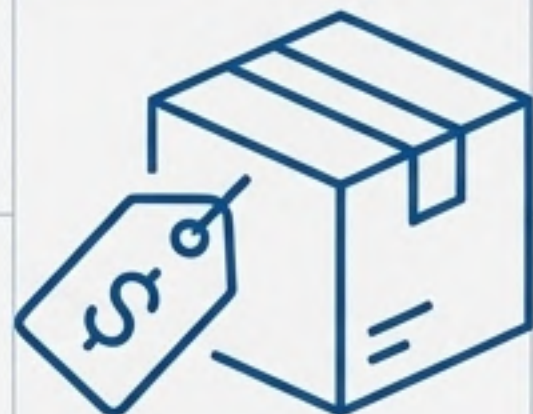
نیش اصلی:	نیش پشتیبان ۱:	نیش پشتیبان ۲:
-----------	----------------	----------------

سه تست نهایی برای تأیید نیش انتخابی شما


قبل از سرمایه‌گذاری کامل، این سه آزمون را برای اطمینان از انتخاب خود انجام دهید.



تست ۱: آیا مردم واقعاً درباره این نیش جستجو می‌کنند؟



تست ۲: آیا کسی در این نیش پول در می‌آورد؟



تست ۳: آیا شما می‌توانید در این نیش متمایز شوید؟

راهنمای اجرای تست‌های اعتبارسنجی



Test 1: تست جستجو

با ابزارهایی مثل **Google Trends** و **Keyword Planner** حجم جستجوی کلمات کلیدی مرتبط را بررسی کنید. اگر نزدیک به صفر است، احتیاط کنید.



Test 2: تست درآمدزایی

چند سایت، پیج اینستاگرام و کانال یوتیوب رقیب را پیدا کنید. وجود محصولات، دوره‌ها، مشاوره و تبلیغات فعال، نشانه‌ی خوبی است.



Test 3: تست تمایز

به این شش سؤال پاسخ دهید:

۱. چه تجربه شخصی منحصربه‌فردی دارید؟
۲. چه چیزی شما را از رقبا جدا می‌کند؟
۳. چه مشکل واقعی و مهمی را برای مخاطب حل می‌کنید؟
۴. مشتری ایده‌آل شما دقیقاً چه کسی است؟
۵. چطور می‌توانید سریع اعتماد او را جلب کنید؟
۶. آیا می‌توانید حداقل ۳۰ محتوای مفید در این حوزه تولید کنید؟


طرح‌های اولیه در عمل: دو نمونه از نیش‌های قدرتمند

آموزش طراحی سایت برای فروشگاه‌داران


مخاطب هدف: صاحبان مغازه و کسب‌وکارهای کوچک 


مشکل اصلی: فروش کم و وابستگی به حضور فیزیکی 

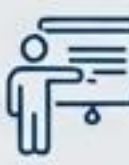
راه‌حل: آموزش راه‌اندازی فروشگاه اینترنتی و سئو 


مدل‌های درآمدی: فروش دوره، خدمات طراحی سایت، مشاوره و پشتیبانی 

سبک زندگی مردان پس از طلاق

مخاطب هدف: مردانی که بعد از جدایی دنبال بازسازی زندگی‌شان هستند 

نیاز: مدیریت احساسات، ساختن دوباره اعتماد به نفس، برنامه‌ریزی مالی و کاری جدید 





مدل‌های درآمدی: دوره‌های آموزشی، کوچینگ فردی، محصولات دیجیتال 

تمایز: استفاده از تجربه واقعی و روایت شخصی برای ایجاد اعتماد 

طرح اولیه شما کامل شد. ساخت و ساز از همین حالا شروع می‌شود.

در پایان این راهنما، شما یک نیش اصلی، دو نیش پشتیبان، درک واضحی از بازار و چندین ایده محتوایی در محتوای در اختیار دارید. تمام تصمیم‌های آینده شما بر اساس همین نیش خواهد بود.

اولین قدم‌های اجرایی شما

- تمرین ۱: فهرست نیش‌های احتمالی خود را تکمیل و امتیازدهی کنید. 
- تمرین ۲: برای نیش اصلی، حداقل ۱۰ عبارت کلیدی را در گوگل جستجو کنید. 
- تمرین ۳: سه رقیب اصلی خود را پیدا و نقاط قوت و ضعف آن‌ها را تحلیل کنید. 
- تمرین ۴: برای نیش اصلی خود، حداقل ۱۰ ایده‌ی محتوای اولیه (مقاله، ویدئو، پست) بنویسید. 

در فصل بعدی: ساخت زیرساخت (سایت و شبکه‌های اجتماعی).